





Scenariusz nr 101

Karta pracy nr 1

Polecenie 1

W miejsce kropek wpisz nazwę wybranej rośliny, spośród roślin podanych na kartce



.....

Polecenie 2

Przyjrzyj się roślinie i uzupełnij w tabeli brakujące informacje dotyczące jej charakterystycznych cech (możesz skorzystać z określeń w nawiasach)

Cechy charakterystyczne	Uzupełnij
Kolor kwiatów: żółty czerwony różowy biały fioletowy niebieski	
Wielkość liści: duże średnie małe	
Kształt liści: zaokrąglone podługne	
Wysokość rośliny w centymetrach	