


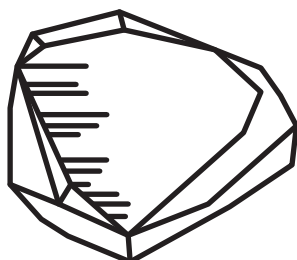
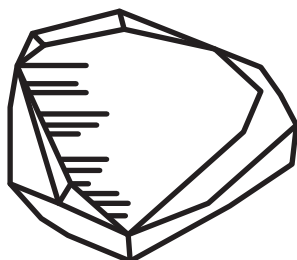
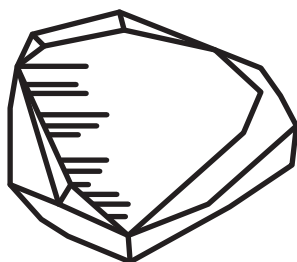

## Scenariusz zajęć nr 22.

Karta pracy nr 2.

### Polecenie 1:

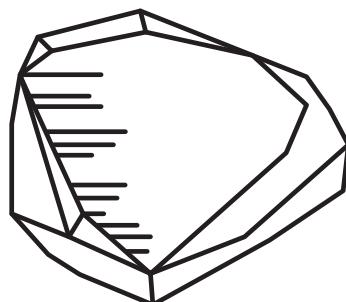
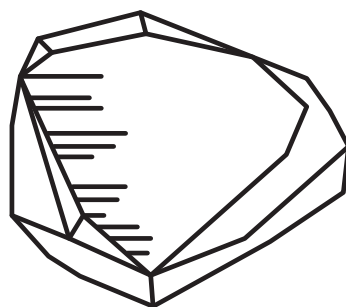
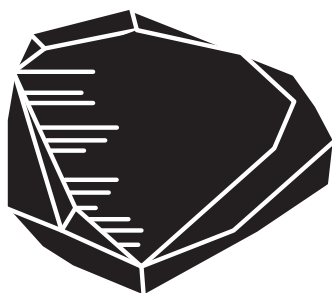
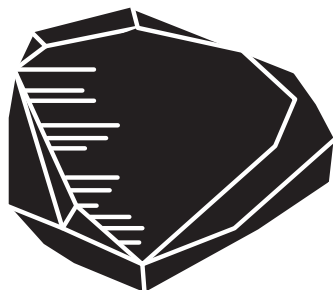
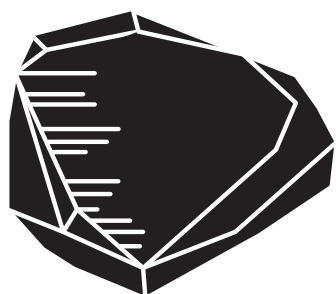
Oto pamiątki Kasi.

Otocz niebieską pętlą szyszki, czerwoną – kamienie, a zieloną – muszelki.



**Polecenie 2:**

Otocz niebieską pętlą duże kamienie, a czerwoną – białe kamienie.



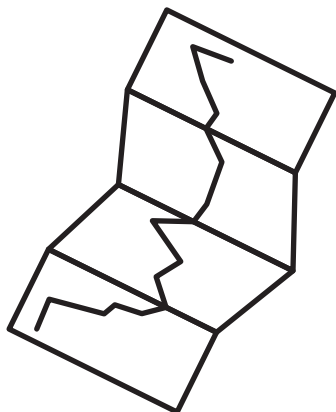

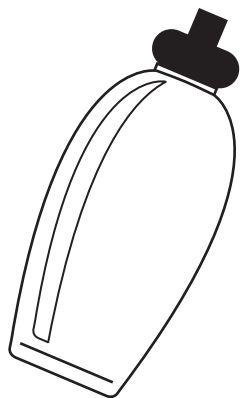


**Jakie kamienie znajdują się zarówno w niebieskiej i czerwonej pętli?  
Dlaczego?**

### Polecenie 3:

Otocz zieloną pętlą przedmioty, które przydadzą ci się w górach.

Otocz żółtą pętlą przedmioty, które przydadzą ci się podczas zabawy na plaży.



**Które przedmioty otoczyłeś zieloną i żółtą pętlą. Dlaczego?**