



MULTIMEDIALNE
PRZEDSZKOLE
PROGRAM EDUKACYJNY PRZEDSZKOLE



Opis merytoryczny

40 zestawów tematycznych

tablic poglądowych



KOMPUTER

Orientacja pionowa planszy, obrazek zajmuje około 2/3 strony. Stacja dysków, klawiatura, myszka, monitor. Podobnie jak na przykładowym rysunku (bez kubeczka z przyborami) Tło jasne. U dołu podpis „komputer”, czcionka Times New Roman, około 6 cm.



LAS

Orientacja pionowa planszy, Kilka (8-10) drzew liściastych i iglastych w różnych odcieniach zieleni. Jasne tło, kępy trawy między drzewami. Ich ułożenie na planszy powinno sprawiać wrażenie trójwymiarowego rysunku. U dołu podpis „las”, preferowane drukowane litery, czcionka Times New Roman, rozmiar około 6cm.



GRZYBY

Orientacja pionowa planszy, obrazek zajmuje około 2/3 strony. Dwa grzyby, mniejszy i większy, wyrastające z kępy zielonej trawy. Mogą to być borowiki - biała nóżka i rdzawy kapelusz. Podobnie jak na poniższej przykładowej grafice. Ich ułożenie na planszy powinno sprawiać wrażenie trójwymiarowego rysunku. U dołu podpis „grzyby”, preferowane drukowane litery, czcionka Times New Roman, rozmiar około 6 cm.



HAFCIARKA

Orientacja pionowa planszy, obrazek zajmuje około 2/3 strony. Rysunek przedstawia siedzącą kobietę haftującą wzory na serwetce.

ZDROWIE

Orientacja pionowa planszy, obrazek zajmuje około 2/3 strony. Rysunek przedstawia dwie postaci podczas aktywności ruchowej. Np., Stojąc w rozkroku mają uniesione rozstawione szeroko ręce.

WIGILIA

Orientacja pionowa planszy, obrazek zajmuje około 2/3 strony. Stół wigilijny zaścielony obrusem o wyraźnie bożonarodzeniowym akcencie. Na stole potrawy wigilijne. W tle drzewko bożonarodzeniowe oraz okno pomieszczenia w którym widać pierwszą gwiazdkę. U dołu podpis „wigilia”, preferowane drukowane litery, czcionka Times New Roman, rozmiar około 6cm.

RODZINA

Orientacja pionowa planszy, obrazek zajmuje około 2/3 strony. Na planszy widoczne cztery osoby. Dwie dorosłe, mężczyzna i kobieta, dwoje dzieci (chłopiec i dziewczynka). Wszystkie postacie trzymają się za ręce, mimika twarzy może być schematyczna, ale ważne, aby postacie się uśmiechały. Ubrania kolorowe. Mama i dziewczynka w sukienkach, chłopiec z baseballówką na głowie. U dołu podpis „rodzina”, preferowane drukowane litery, czcionka Times New Roman, rozmiar około 6cm. Na rysunku przykładowa ilustracja z Internetu.




OLIMPIADA

Orientacja pionowa planszy, obrazek zajmuje około 2/3 strony. Plansza zawiera pięć kół olimpijskich. U dołu podpis „nowalijki”, preferowane drukowane litery, czcionka Times New Roman, rozmiar około 6cm. Na rysunku przykładowa ilustracja z Internetu.



NOWALIJKI

Orientacja pionowa planszy, obrazek zajmuje około 2/3 strony. Na planszy widoczne poniższe warzywa: młoda marchew z zieloną nacią w pęczku, młode rzodkiewki w pęczku, szczypiorek. Ważne jest, aby rozmieścić je w taki sposób, aby plansza wyglądała spójnie tzn. mogą zachodzić na siebie. Kolory powinny być intensywne, „soczyste”. U dołu podpis „nowalijki”, preferowane drukowane litery, czcionka Times New Roman, rozmiar około 6cm. Na rysunku przykładowa ilustracja z Internetu.



ZAGRODA

Orientacja pionowa planszy, obrazek zajmuje około 2/3 strony. Na obrazku widoczne : na pierwszym planie kilka kur, za nimi płot z podwójnych żerdzi, koloru brązowego, za ogrodzeniem, przy jego prawej stronie dwie świnki z kolorze różowym, na drugim planie zabudowania gospodarcze (białe budynki z ciemnymi dachami) tj. stodoła, z okna której wystaje żółta słoma, stajnia, w której widać kilka koni (2-3). Dookoła zagrody zielona trawa. U dołu podpis „zagroda”, preferowane drukowane litery, czcionka Times New Roman, rozmiar około 6cm. Na rysunku przykładowa ilustracja z Internetu.



WIELKANOC

Orientacja pionowa planszy, obrazek zajmuje około 2/3 strony. Na pierwszym planie brązowy okrągły koszyk z rączką. Najlepiej, aby wyglądem przypominał koszyk wiklinowy. Wewnątrz różnobarwne pisanki i kraszanki, 4-5 sztuk w różnych kolorach (np. seledynowa, różowa, czerwona, fioletowa). A rączce od koszyka kokardka. Koszyk może stać na stole. Na drugim planie, za koszykiem, widać głowę i łapki szarego, dużego zająca i mniejszego z boku. Jeden z nich w kolorze szarym, drugi jasnobrązowym. U dołu podpis „Wielkanoc”, preferowane drukowane litery, czcionka Times New Roman, rozmiar około 6cm. Na rysunku przykładowa ilustracja z Internetu.



TRUSKAWKI

Orientacja pionowa planszy, obrazek zajmuje około 2/3 strony. Dwie truskawki w kolorze nasyconej czerwieni, z widocznymi jasnobrązowymi ziarenkami, zielone szypułki, owoce sprawiają wrażenie wyrastających z jednej gałązki. Ma ona 2-3 zielone liście. Owoce stykają się ze sobą, jedna z truskawek nieco mniejsza od drugiej. ”. U dołu podpis „truskawki”, preferowane drukowane litery, czcionka Times New Roman, rozmiar około 6cm. Na rysunku przykładowa ilustracja z Internetu.




GRUPA PRZEDSZKOLNA

Orientacja pionowa planszy, obrazek zajmuje około 2/3 strony. Kilko dzieci (4-5) siedzących na podłodze, wśród nich zarówno chłopcy, jak i dziewczynki. Mają kolorowe ubrania. Są zwróceny do wychowawczynie siedzącej na fotelu (ciemny kolor), widoczne jest, że kobieta ma uśmiech na twarzy. Wskazuje na planszę z jakimś obrazkiem (może być prostszy niż przykładowy- np. czerwona truskawka na białym arkuszu papieru). Niektóre z dzieci mają podniesioną rękę, jakby się zgłaszały. U dołu podpis „grupa przedszkolna”, preferowane drukowane litery, czcionka Times New Roman, rozmiar około 6cm. Na rysunku przykładowa ilustracja z Internetu.



ZIEMNIAK

Orientacja pionowa planszy, obrazek zajmuje około 2/3 strony. Schematyczny rysunek ziemniaka. Kolor brązowy, czarna obwódka, czarne punkty na skórce sugerujące chropowatość faktury. U dołu podpis „ziemniak”, preferowane drukowane litery, czcionka Times New Roman, rozmiar około 6cm. Na rysunku przykładowa ilustracja z Internetu.



PLECAK

Orientacja pionowa planszy, obrazek zajmuje około 2/3 strony. Dziecięcy tornister z małą kieszenią zasuwaną na zamek na przedzie. Częściowo widać również szelki. Jasny, intensywny kolor, np. żółty połączony z czerwonymi i niebieskimi elementami. Białe suwaki. Plecak umieszczony na rysunku pod kątem. U dołu podpis „plecak”, preferowane drukowane litery, czcionka Times New Roman, rozmiar około 6cm. Na rysunku przykładowa ilustracja z Internetu.



DUCH GÓR

Orientacja pionowa planszy, obrazek zajmuje około 2/3 strony. Starszy mężczyzna z długą siwą brodą i wąsami, wyglądającymi, jakby rozwiewał je wiatr. Ubrany w zwierzęcą skórę sięgającą przed kolano i do ramienia, nieco poszarpaną. Na głowie kaptur. Na nogach skórzane buty z wywiniętym kożuchem, wszystkie elementy odzieży w stonowanych, szarych barwach. Postać trzyma w dłoni sękaty kij, odwrócony korzeniami ku górze i jest zorientowana w taki sposób, że sprawia wrażenie, jakby

znajdowała się w ruchu. U dołu podpis „duch gór”, preferowane drukowane litery, czcionka Times New Roman, rozmiar około 6cm. Na rysunku przykładowa ilustracja z Internetu.



ZEGAR

Orientacja pionowa planszy, obrazek zajmuje około 2/3 strony. Zegar ścienny, drewniany, tarcza z widocznymi wskazówkami i oznaczeniem godzin. Wahadło i obciążniki. U dołu podpis „zegar”, preferowane drukowane litery, czcionka Times New Roman, rozmiar około 6cm. Na rysunku przykładowa ilustracja z Internetu.



PINGWIN

Orientacja pionowa planszy, obrazek zajmuje około 2/3 strony. Jasne tło, centralnie usytuowany pingwin. Biały brzusek i oczy, żółty dziób i płetwy. Czarny grzbiet i głowa. U dołu podpis „pingwin”, preferowane drukowane litery, czcionka Times New Roman, rozmiar około 6cm. Na rysunku przykładowa ilustracja z Internetu.



GODŁO

Orientacja pionowa planszy, obrazek zajmuje około 2/3 strony. Biały orzeł w złotej koronie na czerwonym tle. Obrazek zgodny z ogólnoprzyjętym wzorem godła Polski. U dołu podpis „pingwin”, preferowane drukowane litery, czcionka Times New Roman, rozmiar około 6cm. Na rysunku przykładowa ilustracja z Internetu.



OZIMINA

Orientacja pionowa planszy, obrazek zajmuje około 2/3 strony. Plansza przedstawia pole na którym przez cienką warstwę śniegu próbują się przebić rośliny uprawne. U dołu podpis „ozimina”, preferowane drukowane litery, czcionka Times New Roman, rozmiar około 6cm.

OGRÓD

Orientacja pionowa planszy, obrazek zajmuje około 2/3 strony. Równe grządki, ziemia w odcieniu ciemnego brązu, na grządkach widać równo zasadzone kapusty (dwa rzędy po np. 3 sztuki, kolor zielony), buraki (4-5 sztuk w rzędzie, widoczny korzeń), marchewki (4-5 sztuk, widoczny pomarańczowy korzeń). W ziemię wbita łopata, białe tło. U dołu podpis „pingwin”, preferowane drukowane litery, czcionka Times New Roman, rozmiar około 6cm. Na rysunku przykładowa ilustracja z Internetu.



AGROTURYSTA

Orientacja pionowa planszy, obrazek zajmuje około 2/3 strony. Plansza przedstawia piechura z plecakiem, który idąc szlakiem zmierza w kierunku wiejskiego domku. W tle widać zarys gór. U dołu podpis „agroturysta”, preferowane drukowane litery, czcionka Times New Roman, rozmiar około 6cm.

BANKOMAT

Orientacja pionowa planszy, obrazek zajmuje około 2/3 strony. Szara obudowa bankomatu, widoczny ekran (np. kolor niebieski), cyferblat. Na obrazku również mężczyzna, odwrócony tyłem, który wkłada kartę do czytnika. U dołu podpis „bankomat”, preferowane drukowane litery, czcionka Times New Roman, rozmiar około 6cm. Na rysunku przykładowa ilustracja z Internetu.



MONETA

Orientacja pionowa planszy, obrazek zajmuje około 2/3 strony. Kilka monet ułożonych w nieregularny stosik. Na wierzchniej widoczny rewers z nominałem, np. 5 zł(zgodnie z wyglądem polskiej monety) U dołu podpis „moneta”, preferowane drukowane litery, czcionka Times New Roman, rozmiar około 6cm. Na rysunku przykładowa ilustracja z Internetu.



BANKNOT

Orientacja pionowa planszy, obrazek zajmuje około 2/3 strony. Kilka banknotów zebranych w nieregularny plik, spiętych opaską. Na wierzchnim widoczny nominał, np. na wzór banknotu 10 zł., ciemna obwódka banknotów, białe tło. Są umieszczone na rysunku pod kątem. U dołu podpis „banknot”, preferowane drukowane litery, czcionka Times New Roman, rozmiar około 6cm. Na rysunku przykładowa ilustracja z Internetu.

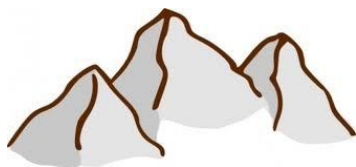


SZLAK

Orientacja pionowa planszy, obrazek zajmuje około 2/3 strony. Na planszy widać zarys postaci znajdującej się na początku drogi która wije się przez góry. Przy postaci znajduje się słup informacyjny dotyczący szlaku. U dołu podpis „szlak”, preferowane drukowane litery, czcionka Times New Roman, rozmiar około 6cm.

IZERY

Orientacja pionowa planszy, obrazek zajmuje około 2/3 strony. Łańcuch górski, widoczne np. 3 – 4 szczyty, rysunek schematyczny, szczyty powinny być nieco mniej ostre, by bardziej kojarzyły się z Górami Izerskimi. Są umieszczone na rysunku lekko pod kątem, sprawiając wrażenie trójwymiarowości. U dołu podpis „Izery”, preferowane drukowane litery, czcionka Times New Roman, rozmiar około 6cm. Na rysunku przykładowa ilustracja z Internetu.



ZIOŁA

Orientacja pionowa planszy, obrazek zajmuje około 2/3 strony. Cztery rodzaje ziół rozmieszczonych symetrycznie na planszy: trzy liście laurowe w lewym górnym rogu, gałązka rozmarynu w prawym górnym rogu, gałązka mięty w lewym dolnym rogu, gałązka naci pietruszki w prawym dolnym rogu. Proporcjonalne wielkości poszczególnych ziół, różne odcienie zieleni. U dołu podpis „zioła”, preferowane drukowane litery, czcionka Times New Roman, rozmiar około 6cm. Na rysunku przykładowa ilustracja z Internetu.



MNISZEK LEKARSKI

Orientacja pionowa planszy, obrazek zajmuje około 2/3 strony. Kępa mniszka lekarskiego: 5-6 liści różnej wielkości o charakterystycznym haczykowatym kształcie, na dłuższej łodyżce rozkwitnięty, żółty kwiat, na krótszej zamknięty pąk. Białe tło. U dołu podpis „mniszek lekarski”, preferowane drukowane litery, czcionka Times New Roman, rozmiar około 6cm. Na rysunku przykładowa ilustracja z Internetu.



PERZ

Orientacja pionowa planszy, obrazek zajmuje około 2/3 strony. Kępa perzu: kilka źdźbeł trawy z widocznymi podłużnymi listkami, w odcieniu jasnej zieleni, poniżej żółto- brązowe kłocza. Obok dojrzały kwiatostan. Białe tło. U dołu podpis „perz”, preferowane drukowane litery, czcionka Times New Roman, rozmiar około 6cm. Na rysunku przykładowa ilustracja z Internetu.



RUMIANEK

Orientacja pionowa planszy, obrazek zajmuje około 2/3 strony. 3-4 gałązki rumianku z widocznymi u dołu podłużnymi liśćmi. Z jednej z gałązek wyrasta łodyga z obfitym, rozwiniętym kwiatem (żółty środek, białe, drobniotkie płatki), z drugiej nieco niższy kwiat w pąku. Białe tło. U dołu podpis „rumianek”, preferowane drukowane litery, czcionka Times New Roman, rozmiar około 6cm. Na rysunku przykładowa ilustracja z Internetu.



POKRZYWA

Orientacja pionowa planszy, obrazek zajmuje około 2/3 strony. Gałązka pokrzywy umieszczona na rysunku pod kątem. Kilka liści w odcieniu intensywnej zieleni, sprawiające wrażenie „cieniowanych”, żółte kwiatostany pomiędzy kolejnymi liśćmi. Białe tło. U dołu podpis „pokrzywa”, preferowane drukowane litery, czcionka Times New Roman, rozmiar około 6cm. Na rysunku przykładowa ilustracja z Internetu.



SKRZYP POLNY

Orientacja pionowa planszy, obrazek zajmuje około 2/3 strony. Jedna gałązka skrzypu polnego umieszczona na rysunku pionowo. U dołu podpis „skrzyp polny”, preferowane drukowane litery, czcionka Times New Roman, rozmiar około 6cm. Na rysunku przykładowa ilustracja z Internetu.



CHABER

Orientacja pionowa planszy, obrazek zajmuje około 2/3 strony. Trzy zielone gałązki zwieńczone błękitnym, rozwiniętym kwiatem, umieszczone na rysunku stopniowo. U dołu podpis „chaber”, preferowane drukowane litery, czcionka Times New Roman, rozmiar około 6cm. Na rysunku przykładowa ilustracja z Internetu.



PIOŁUN

Orientacja pionowa planszy, obrazek zajmuje około 2/3 strony. Jedna gałązka piołunu umieszczona na rysunku pionowo. Widoczne zielone liście i żółte kwiaty. U dołu podpis „piołun”, preferowane drukowane litery, czcionka Times New Roman, rozmiar około 6cm. Na rysunku przykładowa ilustracja z Internetu.



© Can Stock Photo - csp13924924

JEMIOŁA

Orientacja pionowa planszy, obrazek zajmuje około 2/3 strony. Kilka gałązek jemioły związanych kokardą, zielone liście, białe owoce. U dołu podpis „jemioła”, preferowane drukowane litery, czcionka Times New Roman, rozmiar około 6cm. Na rysunku przykładowa ilustracja z Internetu.



NOC

Orientacja pionowa planszy, obrazek zajmuje około 2/3 strony. Na obrazku księżyc, gwiazdziste niebo, drzewo, ciemnoniebieski zarys pagórka. U dołu podpis „noc”, czcionka Times New Roman, rozmiar około 6cm. Na rysunku przykładowa ilustracja z Internetu.



DZIEŃ Orientacja pionowa planszy, obrazek zajmuje około 2/3 strony. Obrazek analogiczny do powyższego, z tym że zamiast księżycy słońce, błękitne niebo, drzewo, jasnozielony zarys pagórka. U dołu podpis „dzień”, czcionka Times New Roman, rozmiar około 6cm. Na rysunku przykładowa ilustracja z Internetu.

STYCZEŃ

Orientacja pionowa planszy, obrazek zajmuje około 2/3 strony. Obrazek przedstawia uproszczony rysunek dziecka jeżdżące na łyżwach (patrz poglądowy rysunek). U dołu podpis „styczeń”, czcionka Times New Roman, rozmiar około 6cm.



LUTY

Orientacja pionowa planszy, obrazek zajmuje około 2/3 strony. Obrazek przedstawia uproszczony rysunek dziecka lepiącego bałwana (patrz poglądowy rysunek). U dołu podpis „luty”, czcionka Times New Roman, rozmiar około 6cm.



MARZEC

Orientacja pionowa planszy, obrazek zajmuje około 2/3 strony. Obrazek przedstawia uproszczony rysunek dziecka znajdującego się w garnku. Obrazek jednoznacznie kojarzy się z przysłowiem „W marcu jak w garnku” (patrz poglądowy rysunek). U dołu podpis „marzec”, czcionka Times New Roman, rozmiar około 6cm.



KWIECIEŃ

Orientacja pionowa planszy, obrazek zajmuje około 2/3 strony. Obrazek przedstawia uproszczony rysunek dziecka wachającego kwiatek (patrz poglądowy rysunek). U dołu podpis „kwiecień”, czcionka Times New Roman, rozmiar około 6cm.



MAJ

Orientacja pionowa planszy, obrazek zajmuje około 2/3 strony. Obrazek przedstawia uproszczony rysunek dziecka trzymającego bukiet majowych kwiatów (patrz poglądowy rysunek). U dołu podpis „maj”, czcionka Times New Roman, rozmiar około 6cm.



CZERWIEC

Orientacja pionowa planszy, obrazek zajmuje około 2/3 strony. Obrazek przedstawia uproszczony rysunek dziecka trzymającego koszyk wokół którego latają pszczoły (patrz poglądowy rysunek). U dołu podpis „czerwiec”, czcionka Times New Roman, rozmiar około 6cm.



LIPIEC

Orientacja pionowa planszy, obrazek zajmuje około 2/3 strony. Obrazek przedstawia uproszczony rysunek dziecka opalającego się na słońcu (patrz poglądowy rysunek). U dołu podpis „lipiec”, czcionka Times New Roman, rozmiar około 6cm.



SIERPIEŃ

Orientacja pionowa planszy, obrazek zajmuje około 2/3 strony. Obrazek przedstawia uproszczony rysunek postaci która w trzyma atrybuty jednoznacznie kojarzone ze żniwami (patrz poglądowy rysunek). U dołu podpis „sierpień”, czcionka Times New Roman, rozmiar około 6cm.



WRZESIEŃ

Orientacja pionowa planszy, obrazek zajmuje około 2/3 strony. Obrazek przedstawia uproszczony rysunek postaci która w trzyma w ręku koszyk z grzybami (patrz poglądowy rysunek). U dołu podpis „wrzesień”, czcionka Times New Roman, rozmiar około 6cm.



LISTOPAD

Orientacja pionowa planszy, obrazek zajmuje około 2/3 strony. Obrazek przedstawia uproszczony rysunek postaci które nosi atrybuty jednoznacznie kojarzone z listopadem, są t: kalosze i parasol (patrz poglądowy rysunek). U dołu podpis „listopad”, czcionka Times New Roman, rozmiar około 6cm.



GRUDZIEŃ

Orientacja pionowa planszy, obrazek zajmuje około 2/3 strony. Obrazek przedstawia uproszczony rysunek postaci w stroju św. Mikołaja, która patrzy na pierwszą gwiazdkę znajdującą się na niebie. U dołu podpis „grudzień”, czcionka Times New Roman, rozmiar około 6cm.

