





## Polecenie 1:

Czerwoną pętlą otocz odpady z plastiku, zieloną pętlą – odpady z kartonu i papieru, a niebieską pętlą odpady ze szkła.



## Polecenie 2:

Spójrz na kolor i kształt pojemników, w których znajdują się różne odpady.  
Poszukaj takich samych figur geometrycznych i pokoloruj je takim samym kolorem.



**Polecenie 3:**

Połącz takie same figury geometryczne.

