

**BEATA SZYSZKA  
ALINA TARADYŚ  
BEATA SOKOŁOWSKA-KOSIK**

# **ZESZYT PRAC DOMOWYCH**



**II  
KLASA  
CZĘŚĆ 3**



**ZESZYT**  
**PRAC DOMOWYCH**  
**II**  
**KLASA**  
**CZEŚĆ 3**

**BEATA SZYSZKA**  
**ALINA TARADYŚ**  
**BEATA SOKOŁOWSKA-KOSIK**

*Drogie dzieci,*

przekazujemy Wam kolejny zeszyt prac domowych. Możecie w nim rysować, pisać, liczyć. Zawarte w nim ćwiczenia pomogą miłe spędzić czas i wprowadzą Was w tajemniczy i bogaty świat wiedzy. Napotykając trudności w przeczytaniu i zrozumieniu poleceń nie rezygnujcie z wykonania zadań, tylko zwróćcie się o pomoc do innych osób.

Życzymy Wam miłych wrażeń i samych sukcesów.

Autorki




3. Dopasuj nazwy miesięcy do cyfr rzymskich zgodnie z kolejnością występowania ich w ciągu roku.

KWIECIEŃ	I	LIPIEC
	II	
WRZESIEŃ	III	PAŹDZIERNIK
	IV	
STYCZEŃ	V	MARZEC
	VI	
LISTOPAD	VII	MAJ
	VIII	
LUTY	IX	GRUDZIEŃ
	X	
CZERWIEC	XI	SIERPIEŃ
	XII	

- Pokoloruj na niebiesko miesiąc rozpoczynający każdy nowy rok.
- Pokoloruj na zielono ostatni miesiąc w roku.
- Pokoloruj na pomarańczowo miesiąc, w którym rozpoczyna się rok szkolny.
- Pokoloruj na czerwono miesiąc, w którym się urodziłaś / urodziłeś.
- Ozdób w dowolny sposób nazwę twojego ulubionego miesiąca w roku!

4. Zaprojektuj kartkę z kalendarza wybranego przez siebie dnia.



## XVIII. ZIMA, ZIMA...

1. Zapisz nazwy ptaków w kolejności alfabetycznej.

**sroka, sowa, gil, wróbel, bażant, wrona, kuropatwa, jemioluszka, sójka**

---

---

---

---

---

---

---

---

---

---

---

---


---

---

---

---

2. Narysuj wodę w każdym ze stanów skupienia, w jakim występuje w przyrodzie.



3. Przeczytaj lekturę „Zaczarowana zagroda” Cz. i A. Centkiewiczów.

4. Przynieś zdjęcie babci.

## XIX. KARNAWAŁOWE ZABAWY

1. Z wiersza „Na święto Babci i Dziadka” wypisz wszystkie pary wyrazów rymujących się.

Niechaj Babcia, Dziadziusź żyją,

samą słodycz życia piją!

Niech się zawsze uśmiejają,

bo wnuczęta Was kochają.

Bukiet, wierszyk, serce, kwiat.

Żyjcie dłużej niż 100 lat!

*Małgorzata Wojciechowicz*

---

---

---

---

---

---

---

---

---

---

2. Oblicz:

$23 + 33 = \dots\dots\dots$

$52 + 30 = \dots\dots\dots$

$40 + 37 = \dots\dots\dots$

$70 + 26 = \dots\dots\dots$

$30 + 37 = \dots\dots\dots$

$60 + 35 = \dots\dots\dots$


$49 + 40 = \dots\dots\dots$

$58 + 20 = \dots\dots\dots$

$40 + 59 = \dots\dots\dots$



3. Narysuj portret dziadka.



4. Napisz, jakimi słowami zwracasz się najczęściej do swojego dziadka.

A jakimi do babci?

---

---

---

---

---

---

---

---

---

---

5. Wstaw znak <, > lub =.

10 ..... 10

20 ..... 10

16 ..... 46

50 ..... 5

2 ..... 0

34 ..... 43

20 ..... 30

0 ..... 10

77 ..... 66

3 ..... 10

33 ..... 3

56 ..... 60

15 ..... 25

78 ..... 87

100 ..... 30

6. Uzupełnij zdania, wpisując rzeczowniki **babcia** lub **dziadek** we właściwej formie.

Lubię słuchać opowieści mojego

---

---

---

---

W niedzielę odwiedzę swoją

---

---

---

Bardzo lubię wykonywać różne prace z

---

---

---

Dawno nie widziałem swojej

---

---

---

Lubimy wspólne spacerować: ja i mój

---


---

---

Podkreśl te zdania, które rzeczywiście mówią o tobie i twojej babci i dziadku.



4. Narysuj jednego z bohaterów „Zaczarowanej zagrody” - **Elegancika**.















**Narysuj własną pocztówkę, jaką chciałabyś / chciałbyś wysłać  
z ferii zimowych swoim koleżankom i kolegom.**



*Pozdrowienia z .....*



*przesyła .....*

