



1. Napisz starannie liczby:

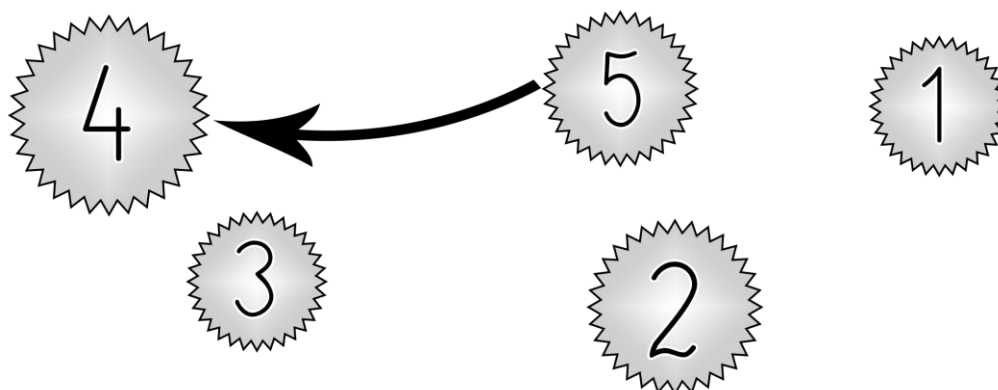
Handwriting practice grid with numbers:

- Row 1: 4 4 (dotted)
- Row 2: 5 5 (dotted)
- Row 3: 4 5 4 5 (dotted)
- Row 4: 1 2 3 4 5 1 2 (dotted)
- Row 5: 5 4 3 2 1 5 4 (dotted)

2. Narysuj kolejne strzałki tak, aby wskazywały coraz większe liczby.







3. Narysuj kolejne strzałki tak, aby wskazywały coraz mniejsze liczby.





4. Połącz każdy zbiór z właściwą liczbą.



1	2	3	4	5
---	---	---	---	---

5. Dopasuj każdemu dziecku czapkę. Policz nakrycia głowy, które zostały i wpisz ich liczbę w kratce.

