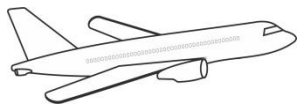





1. Gdzie jest „t”? Zamaluj ten kwadracik, który odpowiada dokładnemu miejscu głoski „t” w wyrazie.

Nazwij obrazki

t

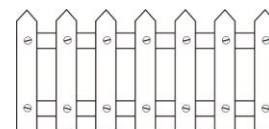




--	--	--	--

--	--	--	--	--	--	--	--

--	--	--	--

--	--	--	--	--	--	--	--



--	--	--	--	--

--	--	--

--	--	--	--	--	--

--	--	--	--

2. Podkreśl wyrazy, w których litera „t” występuje na końcu.

tron, samolot, tort, trampki

trawa, kot, zeszyt, płot

3. Napisz wyrazy według wzoru

Tata, tama, tam

Tata, tama, tam





4. Narysuj śmieszny historię, w której umieścisz wszystkie obrazki z ćwiczenia pierwszego. Wymyśl tytuł dla swojej historyjki.

t

