



1. Wypowiedz nazwę każdego obrazka głoskami. Zamaluj ten kwadracik, który odpowiada dokładnemu miejscu głoski „l” w wyrazie.



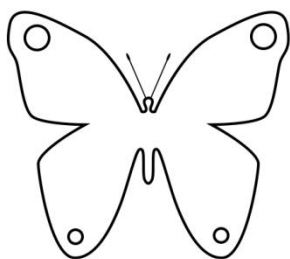
--	--	--	--	--	--



--	--	--	--	--	--



--	--	--	--


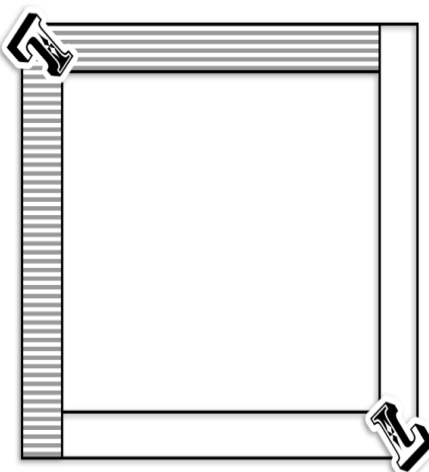
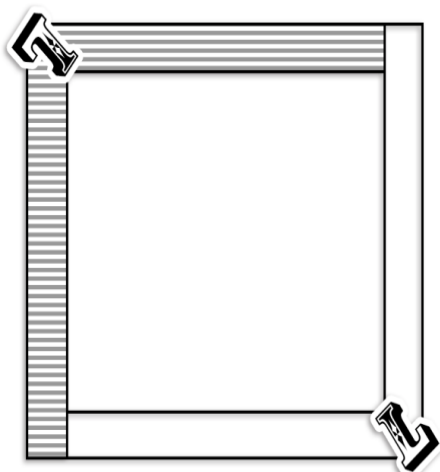


--	--	--	--	--	--



--	--	--	--	--	--	--	--

2. Jaki kolor w swojej nazwie ma literkę „l”? Narysuj trzy rzeczy, które są w tym kolorze.





3. Otocz zieloną pętlą małą literę „l”, a niebieską pętlą dużą literę „L” w zdaniach. Przepisz wyrazy: *Lola, lala, Ala*.

Ola to lalka Lenki.

Ula ma lody.

Leon lubi układać puzzle.

Pola mieszka w Lublinie.

Laura lubi kolorowe motyle.

Ela stoi przed lustrem.

Leszek pisze lewą ręką.

Lidka ma zieloną linijkę.

Lola, Lola, Lola, Lola

Lala, Lala, Lala, Lala

lala, lala, lala, lala

Ala, Ala, Ala, Ala

