



e

1. Otocz pętlą obrazki, w których nazwie występuje litera „e”. Pod każdym obrazkiem pokoloruj okienko oznaczające „e”.



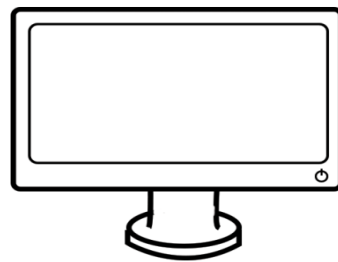
--	--	--




--	--	--	--	--	--




--	--	--	--




--	--	--	--




--	--	--	--	--



--	--	--	--	--	--	--	--	--	--



--	--	--	--



--	--	--	--





2. W ramce narysuj warzywo, które w nazwie ma głoskę „e”.

3. W ramce narysuj owoc, który w nazwie ma głoskę „e”.

