



Pamiętając, że:

- spółgłoski miękkie: ś, ć, ń, ź, dź piszemy

na końcu wyrazu

koń, latać, łoś,
gałąź, łabędź




przed spółgłoską



ślad, ćma, słońce,
woźny, dźwig




Wykonaj następujące ćwiczenia.

1. W każdą kratkę wpisz wybrany z ramki jeden znak miękkiej spółgłoski.

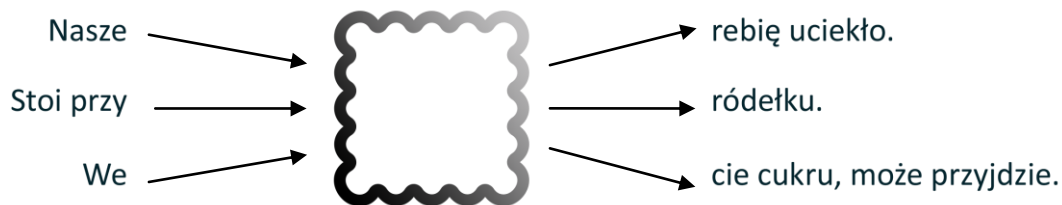
ć, ś, ń, ź

Nie strą →  → tego gniazda!
To bo →  → ka gniazdo.
Przyle →  → cie znowu, bocki!

Jadę ko →  → mi po mleko.
Tu sta →  → my.
To ba →  → ka Szymona.

Jeste →  → w szkole.
Za gło →  → no mówisz.
To Zo →  → ka tak krzyczy.





2. Wypisz po dwa wyrazy z dopisaną literą: *ć, ś, ń, ź*.

Spółgłoski miękkie piszemy przed samogłoskami:

gdy „i” występuje przed
przed samogłoską to staje się
znakiem zmiękczenia
po-ciąg, dzia-dek, księ-życ, lu-dzie

gdy „i” występuje
przed spółgłoską to
tworzy sylabę
zim-no, bu-ci-ki, nis-ko

3. Zgodnie z tą zasadą wpisz odpowiednią spółgłoskę.

