

Test sprawdzający nr 1

Imię i nazwisko ucznia:

Klasa:

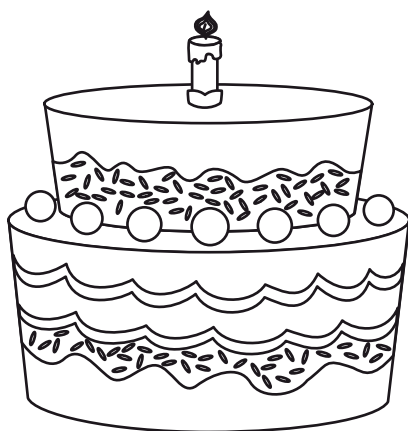
Data:

Wynik: _____ / 20

1. Uzupełnij swoje imię:

Mam na imię

2. Narysuj tyle świeczek na torcie urodzinowym, ile masz lat:



3. Otocz pętlą osoby, które pracują w szkole:



KAPITAŁ LUDZKI
NARODOWA STRATEGIA SPÓJNOŚCI



OŚRODEK
ROZWOJU
EDUKACJI

UNIA EUROPEJSKA
EUROPEJSKI
FUNDUSZ SPOŁECZNY



Innowacyjny start edukacyjny


Projekt współfinansowany przez Unię Europejską w ramach Europejskiego Funduszu Społecznego.

4. Narysuj obrazek:

a) narysuj liliputa



b) narysuj olbrzyma



KAPITAŁ LUDZKI
NARODOWA STRATEGIA SPÓJNOŚCI



OŚRODEK
ROZWOJU
EDUKACJI

UNIA EUROPEJSKA
EUROPEJSKI
FUNDUSZ SPOŁECZNY

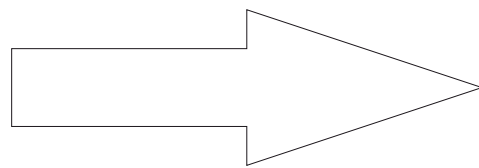

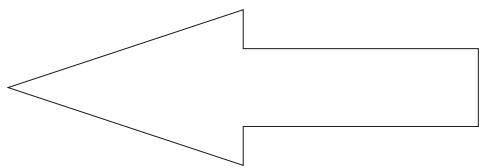


Innowacyjny start edukacyjny

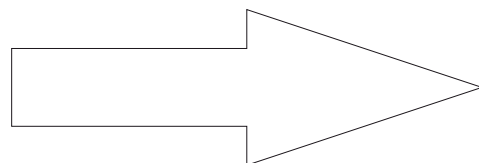

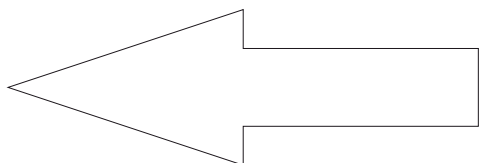
Projekt współfinansowany przez Unię Europejską w ramach Europejskiego Funduszu Społecznego.

5. Pokoloruj prawidłowy znak:



a) Pokoloruj na **niebiesko** znak: IDŹ W LEWO



b) Pokoloruj na **zielono** znak: IDŹ W PRAWO



6. Słuchaj nauczyciela. Otocz pętlą warzywa i owoce, których nazwy usłyszysz po angielsku:



KAPITAŁ LUDZKI
NARODOWA STRATEGIA SPÓJNOŚCI



OŚRODEK
ROZWOJU
EDUKACJI

UNIA EUROPEJSKA
EUROPEJSKI
FUNDUSZ SPOŁECZNY



Innowacyjny start edukacyjny

Projekt współfinansowany przez Unię Europejską w ramach Europejskiego Funduszu Społecznego.

7. Otocz pętlą najmniejszą parę butów liliputa:



8. Otocz pętlą największe opakowanie kredek olbrzyma:



Komentarz nauczyciela:

.....

.....

.....

.....

.....

.....

.....

.....



KAPITAŁ LUDZKI
NARODOWA STRATEGIA SPÓJNOŚCI



OŚRODEK
ROZWOJU
EDUKACJI

UNIA EUROPEJSKA
EUROPEJSKI
FUNDUSZ SPOŁECZNY



Innowacyjny start edukacyjny

Projekt współfinansowany przez Unię Europejską w ramach Europejskiego Funduszu Społecznego.