

SCENARIUSZ 12

JAK PRZYGOTOWAĆ KOMIKS EDUKACYJNY W PROGRAMIE TOONDOO – ZABAWNIE O ZJAWISKACH FOTOELEKTRYCZNYCH. „UWAGA - PRĄD ELEKTRYCZNY!”

SCENARIUSZ TEMATYCZNY

dotyczący działu

*Rozwiązywanie problemów i podejmowanie decyzji z wykorzystaniem komputera,
stosowanie podejścia algorytmicznego*
z Informatyki

LEKCJA NR 1

Ćwiczenie 12.1.1






Zadanie – programy serwisu ToonDoo.

Załącz konto w serwisie ToonDoo. Sprawdź jakie znajdują się tam programy.

Odpowiedz na pytanie:

- Jakie działania można podjąć w podanych programach, do czego one służą?

Wypełnij tabelkę.

Lp.	Program	Opis do czego służy
1	ToonDoo Maker Create your own comics! 	
2	Book Maker Make a ToonBook! 	
3	TraitR Make a character! 	
4	ImagineR Click here to upload! 	
5	DoodleR Add drawing touches! 	

Ocenie podlega

– poprawność wypełnienia tabeli. (Umiejętność zwięzłego opisanie działania programu)